



















MATERIALBESTÄLLNING SIDA 2 / 2

DIMENSION	PÅSTICK	T-RÖR	REDUKTIONER N/N		REDUKTIONER M/N		DIMENSION	PÅSTICK	T-RÖR	REDUKTIONER N/N		REDUKTIONER M/N	
													
80-	80						1000-	250					
100-	80						1000-	315					
100-	100						1000-	400					
125-	80						1000-	500					
125-	100						1000-	630					
125-	125						1000-	800					
160-	80						1000-	1000					
160-	100						1250-	250					
160-	125						1250-	315					
160-	160						1250-	400					
200-	80						1250-	500					
200-	100						1250-	630					
200-	125						1250-	800					
200-	160						1250-	1000					
200-	200						1250-	1250					
250-	80							GÄNGSTÅNG		KLAM-SVEP	VAGGA		
250-	100						M6 X 2000		63				
250-	125						M8 X 2000		80				
250-	160						M10 X 2000		100				
250-	250							BLADHYLSA	125				
315-	80								160				
315-	100						M6		200				
315-	125						M8		250				
315-	160						M10		315				
315-	200							SKARVMUTTER	400				
315-	250								500				
315-	315						M6		630				
400-	80						M8		800				
400-	100						M10		1000				
400-	125							BULT	1250				
400-	160									TAKJÄRN			
400-	200						M6 X 20						
400-	250						M6 X 25		2mm X 2000				
400-	315						M8 X 25		3mm X 2000				
400-	400						M8 X 30		3mm X 3000				
500-	80						M10 X 30			MONTAGEBAND			
500-	100							MUTTER					
500-	125							MED FLÄNS	25 X 0,70				
500-	160						M6		25 X 0,90				
500-	200						M8		25 X 1,25				
500-	250						M10						
500-	315							KANAL STÖD H: 100	KANAL STÖD		KONSOL (S10 U STÖD)		
500-	400									S10-200			
500-	500									S10-300			
630-	80						80						
630-	100						100			S11-300			
630-	125						125			S11-400			
630-	160						160			S11-500			
630-	200						200			S11-600			
630-	250						250			S11-800			
630-	315						315			S11-1000			
630-	400						400						
630-	500						500						
630-	630						630						
800-	125						ÖVRIGT:						
800-	160											
800-	200											
800-	250											
800-	315											
800-	400											
800-	500											
800-	630											
800-	800											